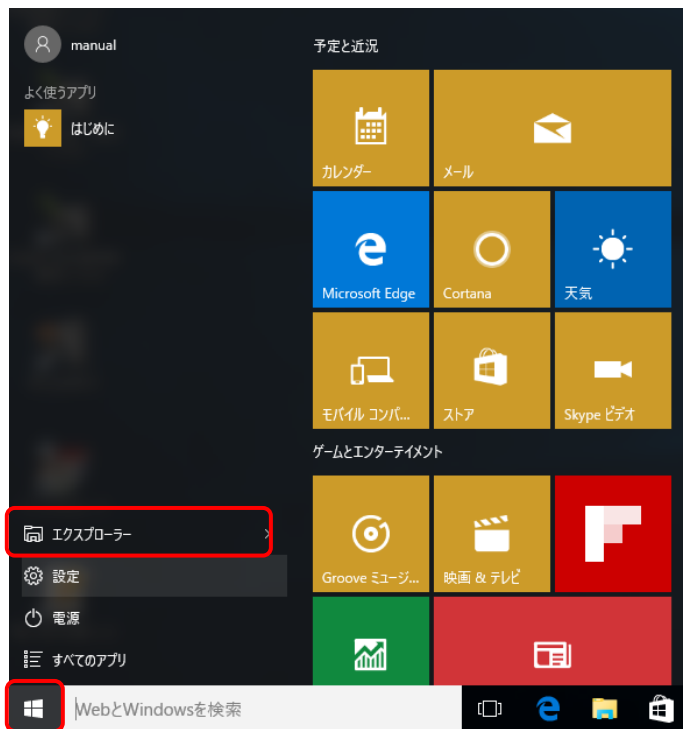

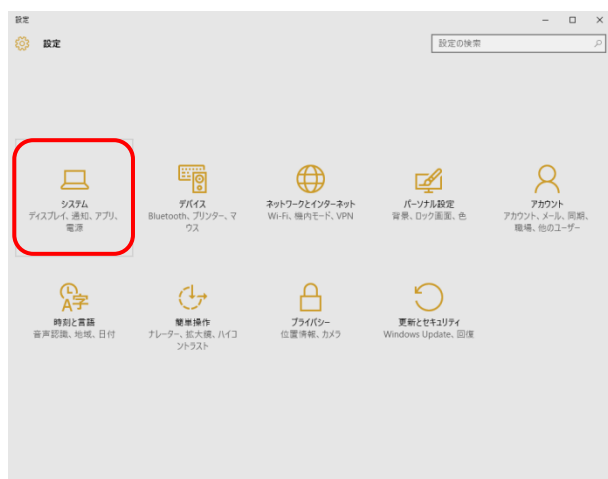


①すべての Web サイトを IE で利用するよう設定する方法

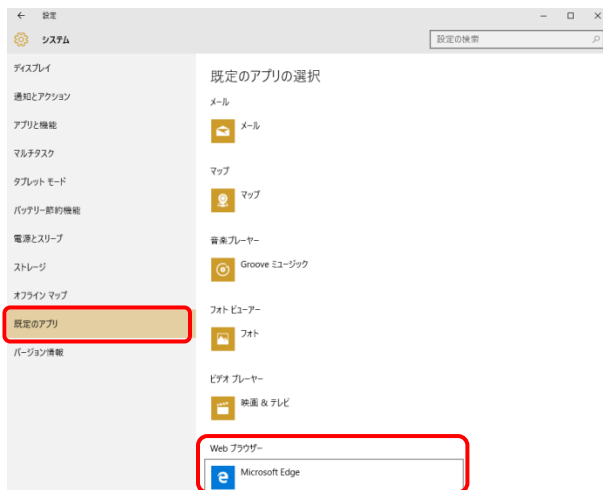
- ※ 電子請求受付システム以外の Web サイトは Edge 等、IE 以外にて利用したい場合、
「②電子請求受付システムのみ IE で利用する方法」の手順に従い、設定してください。



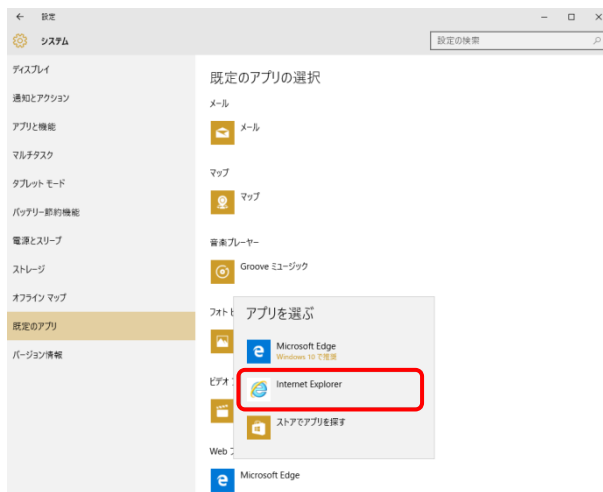
1.  をクリックし、「設定」をクリックします。



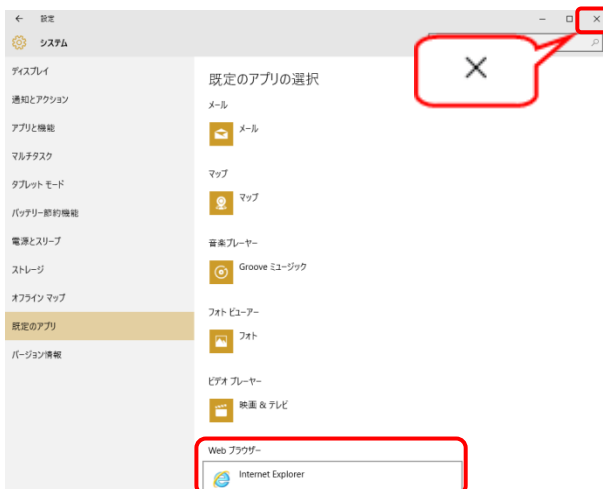
2. 【設定】画面が表示されるので、「システム」をクリックします。



3. 【システム】画面が表示されるので、《既定のアプリ》をクリックし、《Web ブラウザー》欄の[Microsoft Edge]をクリックします。



4. 表示されたアプリの一覧から、[Internet Explorer]を選択します。



5. 《Web ブラウザー》欄が[Internet Explorer]になっていることを確認します。確認後、× ボタンをクリックし、画面を閉じます。